

Förderstatistik 2008

Bewilligungen In den 47 Jahren ihrer Tätigkeit von 1962 bis zum Ende des Berichtsjahres 2008 hat die VolkswagenStiftung in 29.031 Bewilligungen knapp 3,6 Milliarden Euro für die Förderung von Forschung und Lehre zur Verfügung gestellt.

Im Jahre 2008 wurden insgesamt 121,8 Mio. Euro für die Erfüllung des Stiftungszwecks bewilligt; davon entfielen 57,6 Mio. Euro auf Allgemeine Fördermittel (davon 56,4 Millionen Euro für 339 Projekte und 1,2 Millionen Euro für eine Sammelbewilligung); 64,2 Mio. Euro wurden im Rahmen des Niedersächsischen Vorab (vgl. hierzu Seite 71 ff.) bewilligt.

Für Sammelbewilligungen werden zunächst keine Bewilligungsempfänger benannt; sie werden vielmehr erst später fallweise in Freigaben umgesetzt und lassen sich dann einzelnen Vorhaben und somit den Statistiken zuordnen. Dadurch ergeben sich die auf Seite 90 aufgeführten 339 positiven Entscheidungen über 56,4 Mio. Euro.

Auslandsförderung Die folgenden Angaben zur Auslandsförderung der Stiftung umfassen neben Bewilligungen an ausländische Einrichtungen und an deutsche Einrichtungen im Ausland auch Maßnahmen zugunsten ausländischer Kooperationspartner im Rahmen von Inlandsbewilligungen. Im Jahr 2008 wurden 9,0 Mio. Euro für 117 Projekte bewilligt. Auf das europäische Ausland entfielen 6,1 Mio. Euro, auf das außereuropäische 2,9 Mio. Euro. 40 Prozent der Bewilligungen der Auslandsförderung wurden in den Geistes- und Gesellschaftswissenschaften ausgesprochen, 60 Prozent entfielen auf die Bio-, Natur- und Ingenieurwissenschaften.

Förderinitiativen In Tafel 1 (Seite 88) ist die Allgemeine Förderung nach Bewilligungsbeträgen und Anzahl der Bewilligungen dargestellt. Vom Umfang der bewilligten Mittel her dominieren für 2008 die Förderinitiativen „Zukunftsfragen der Gesellschaft“ mit 6,0 Mio. Euro sowie die „Schlüsselthemen der Geisteswissenschaften“ und „Wissen für morgen – Kooperative Forschungsvorhaben im sub-saharischen Afrika“, beide mit jeweils 5,8 Mio. Euro. Es folgen die Initiativen „Evolutionbiologie“ (5,2 Mio. Euro) und „Pro Geisteswissenschaften“ (4,5 Mio. Euro). Nach Zahl der geförderten Vorhaben liegen die „Zukunftsfragen der Gesellschaft“ mit 45 Bewilligungen knapp vor den „Symposien und Sommerschulen“ mit 44 Bewilligungen. Gefolgt werden diese von der „Evolutionbiologie“ mit 38 Bewilligungen und der Förderinitiative „Wissen für morgen – Kooperative Forschungsvorhaben im sub-saharischen Afrika“ mit 34 Bewilligungen.

Die Zahl der Bewilligungen entspricht zumeist der Zahl der Arbeitsgruppen. In einigen Förderinitiativen, insbesondere in den Naturwissenschaften, werden jedoch überwiegend Kooperationsvorhaben gefördert, in denen jeweils mehrere Arbeitsgruppen – und damit Bewilligungen – verbunden sind.

Das Mittelvolumen (vgl. Tafel 2, S. 90) der im Jahr 2008 eingegangenen Anträge ist gegenüber dem Vorjahr von 188,1 Mio. Euro auf 162,9 Mio. Euro gesunken, die Zahl der Anträge stieg dagegen von 725 im Jahr 2007 auf 775 (beides ohne Niedersächsisches Vorab). Insgesamt wurden 846 Anträge über 192,0 Mio. Euro abschließend bearbeitet (2007: 851 Anträge über 213,4 Mio. Euro). Der Antragsübertrag ins Jahr 2009 beläuft sich auf 344 Anträge mit 109,0 Mio. Euro. Bei einer Betrachtung der Zahl der Anträge ist allerdings zu berücksichtigen, dass mittlerweile in einer Reihe von Förderinitiativen zunächst nur Projektskizzen entgegengenommen und nur die positiv bewerteten zur Antragstellung zugelassen werden.

Antragsentwicklung

339 positive Entscheidungen wurden im Berichtsjahr getroffen. Bei einem Verhältnis von 40,1 zu 59,9 Prozent stehen ihnen 507 negative Entscheidungen gegenüber, die neben den Ablehnungen und sonstigen Erledigungen auch Abgaben zur Entscheidung an andere Institutionen einschließen. Im Vorjahr standen 319 positiven 532 negative Entscheidungen und sonstige Erledigungen gegenüber: ein Verhältnis von 37,5 zu 62,5 Prozent. 2008 wurde über ein Antragsvolumen von 192,0 Mio. Euro entschieden; davon wurden mit 56,4 Mio. Euro 29,4 Prozent positive Entscheidungen getroffen. Im Vorjahr betrug diese Quote mit 51,4 Mio. Euro bei 213,4 Mio. Euro Antragsvolumen 24,1 Prozent (vgl. dazu Tafeln 6 und 7, S. 92 f.). Zuzüglich gab es in 2008 eine Sammelbewilligung in Höhe von 1,2 Mio. Euro.

Entscheidungen

Die Tafeln 3 bis 5 zeigen die Aufgliederung der bewilligten Vorhaben im Jahr 2008 (56,4 Mio. Euro ohne Niedersächsisches Vorab) nach Wissenschaftsbereichen, Empfängergruppen und Verwendungsarten. Daraus geht unter anderem hervor, dass für 163 Vorhaben in den Geistes- und Gesellschaftswissenschaften 30,6 Mio. Euro, für 84 Vorhaben in den Biowissenschaften einschließlich der Medizin 12,0 Mio. Euro und für 55 Vorhaben in den Naturwissenschaften und der Mathematik 8,5 Mio. Euro (bzw. 9,7 Mio. Euro zuzüglich der in diesem Wissenschaftsbereich ausgesprochenen Sammelbewilligung in Höhe von 1,2 Mio. Euro) bewilligt wurden. Auf sieben Vorhaben in den Ingenieurwissenschaften entfielen 0,9 Mio. Euro. Hinzu kommen 30 Vorhaben mit 4,4 Mio. Euro Bewilligungssumme für Fachgebietenkombinationen.

Aufgliederungen

1a Bewilligungen in den laufenden Förderinitiativen

	2008	2008	gesamt	gesamt
	Anzahl	Mio. EUR	Anzahl	Mio. EUR
Struktur- und personenbezogene Förderung				
Lichtenberg-Professuren (seit 2002)	5	2,4	32	34,7
Schumpeter-Fellowships (seit 2006)	0	0	7	3,8
Pro Geisteswissenschaften (seit 2005)	16	4,5	43	12,2
Harvard-Fellowships (seit 2007)	2	0,2	2	0,2
Hochschule der Zukunft (seit 2004)	0	0	19	5,9
Symposien und Sommerschulen (seit 1966)	44	1,1	1840	26,1
Auslandsorientierte Initiativen				
Wissen für morgen – Kooperative Forschungsvorhaben im sub-saharischen Afrika (seit 2003)	34	5,8	120	15,6
Mittelasien/Kaukasus im Fokus der Wissenschaft (seit 1999)	22	2,4	172	21,7
Dokumentation bedrohter Sprachen (seit 1999)	11	3,3	96	19,8
Thematische Impulse				
Funktionale makroskopische Systeme (seit 2007)	15	4,0	15	4,0
Neue konzeptionelle Ansätze zur Modellierung und Simulation komplexer Systeme (seit 2003)	27	4,3	75	12,3
Evolutionsbiologie (seit 2005)	38	5,2	64	8,7
Gesellschaftliche und kulturelle Herausforderungen				
Zukunftsfragen der Gesellschaft (seit 2002)	45	6,0	152	18,7
Schlüsselthemen der Geisteswissenschaften (seit 1998)	10	5,8	47	21,9
Deutsch plus (seit 2007)	14	0,8	15	1,0
Offen – für Außergewöhnliches				
Außergewöhnliches (seit 2002)	10	3,3	69	16,6
Wissenschaft – Öffentlichkeit – Gesellschaft (seit 2007)	13	2,3	14	2,4
European Platform (seit 2006)	1	0,05	11	0,9

1b Bewilligungen in – unter anderem auch im Berichtsjahr – beendeten Förderinitiativen

	2008	2008	gesamt	gesamt
	Anzahl	Mio. EUR	Anzahl	Mio. EUR
Innovative Methoden zur Herstellung funktionaler Oberflächen (2004 bis Januar 2009)	1	0,1	49	11,8
Einheit in der Vielfalt? – Grundlagen und Voraussetzungen eines erweiterten Europas (2000 bis März 2008)	13	3,9	181	27,4

2 Antragsentwicklung 2008 (ohne Niedersächsisches Vorab)

775 neu eingegangene Anträge über 162,9 Mio. EUR

+

415 Anträge, Vortrag am Jahresbeginn, über 138,1 Mio. EUR

-

344 Anträge, Überträge ins Jahr 2009, über 109,0 Mio. EUR

=

846 entschiedene Anträge über 192,0 Mio. EUR

339 positive Entscheidungen über 56,4 Mio. EUR*

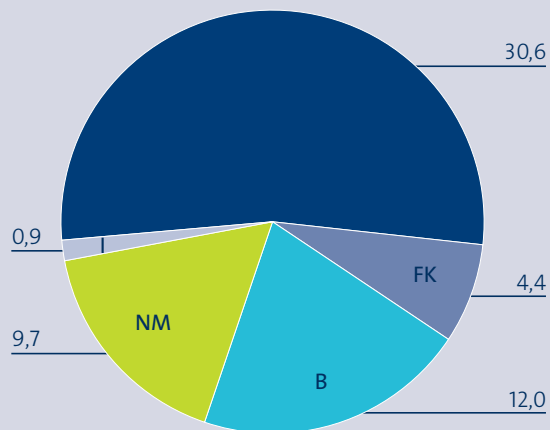
Kürzungen um 7,6 Mio. EUR

507 negative Entscheidungen über 128,0 Mio. EUR

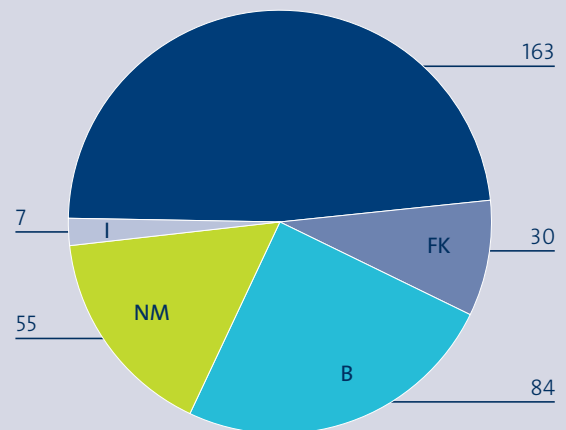
* Zusätzlich wurde in 2008 eine Sammelbewilligung in Höhe von 1,2 Mio. Euro ausgesprochen.

3 Förderung nach Wissenschaftsbereichen (ohne Niedersächsisches Vorab)

Bewilligungssummen in Mio. EUR:*



Anzahl der bewilligten Vorhaben*:



■ Geistes- und Gesellschaftswissenschaften
 ■ Fachgebietskombinationen FK
 ■ Biowissenschaften einschl. Medizin B


■ Naturwissenschaften und Mathematik NM
 ■ Ingenieurwissenschaften I

* inkl. Sammelbewilligungssumme

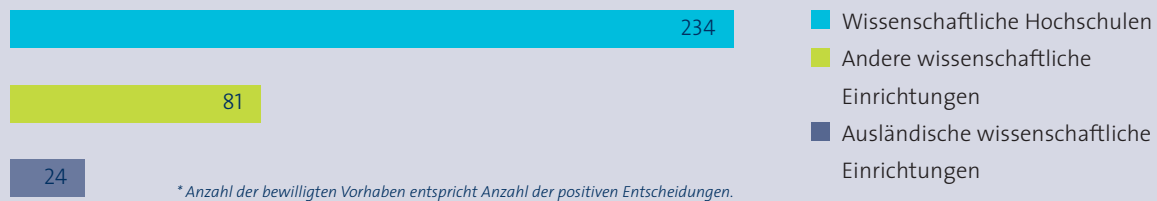
* Anzahl der bewilligten Vorhaben entspricht Anzahl der positiven Entscheidungen.

4 Förderung nach Empfängergruppen (ohne Niedersächsisches Vorab)

Bewilligungssummen in Mio. EUR*:



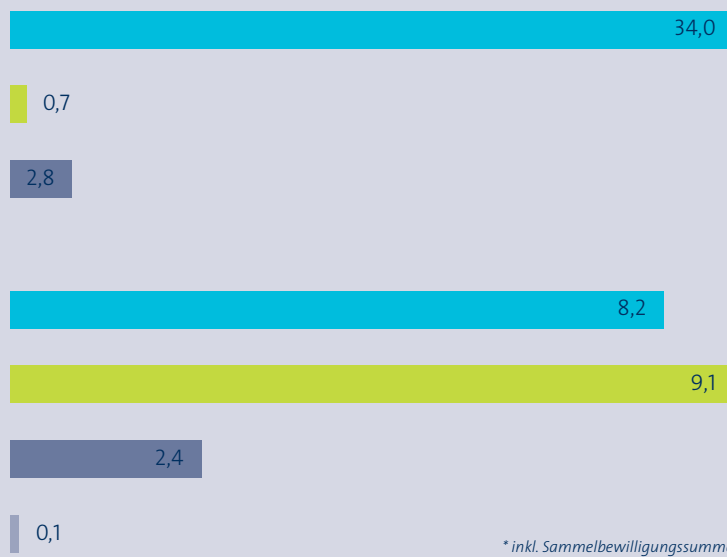
Anzahl der bewilligten Vorhaben*:



- Wissenschaftliche Hochschulen
- Andere wissenschaftliche Einrichtungen
- Ausländische wissenschaftliche Einrichtungen

5 Förderung nach Verwendungsarten (ohne Niedersächsisches Vorab)

Bewilligungssummen in Mio. EUR*:



Personalkosten: 37,5

- Wissenschaftliches Personal
- Nichtwissenschaftliches Personal
- Stipendien

Laufende Sachkosten: 17,3

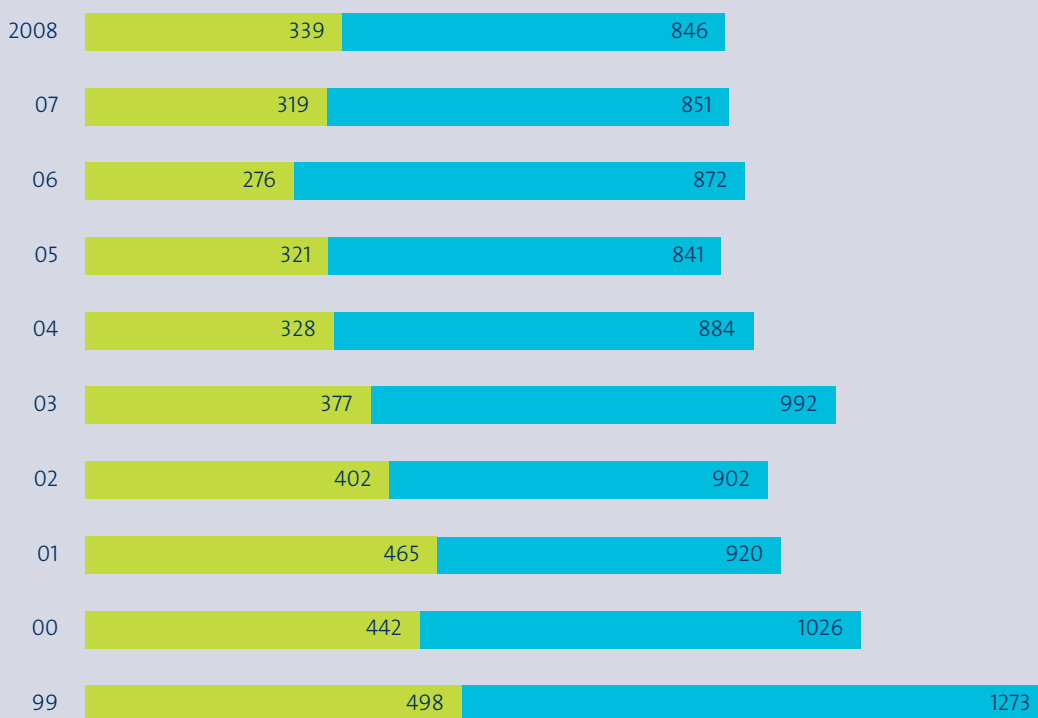
- Sonstige laufende Sachkosten
- Reisekosten

Einmalige Sachkosten: 2,5

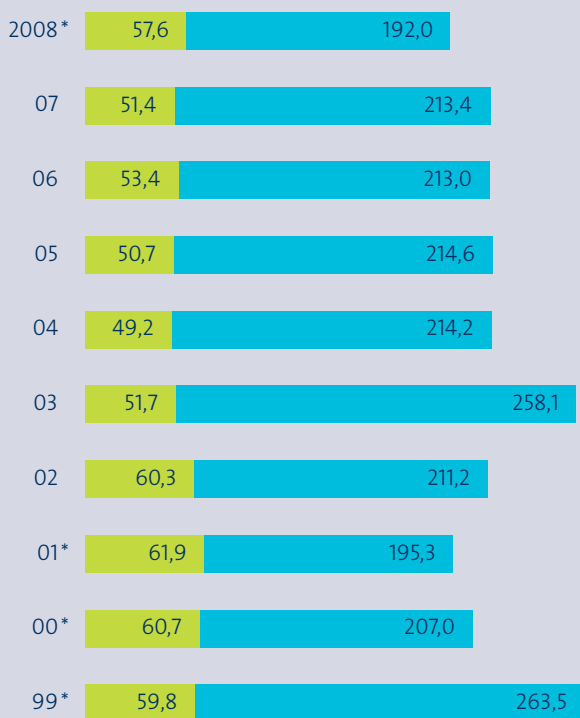
- Geräte
- Sonstige einmalige Beschaffungen

6 Entscheidungen und Bewilligungen 1999 bis 2008 (ohne Niedersächsisches Vorab)

Anzahl der Bewilligungen und Anträge:



Bewilligungs- und Antragssummen in Mio. EUR:

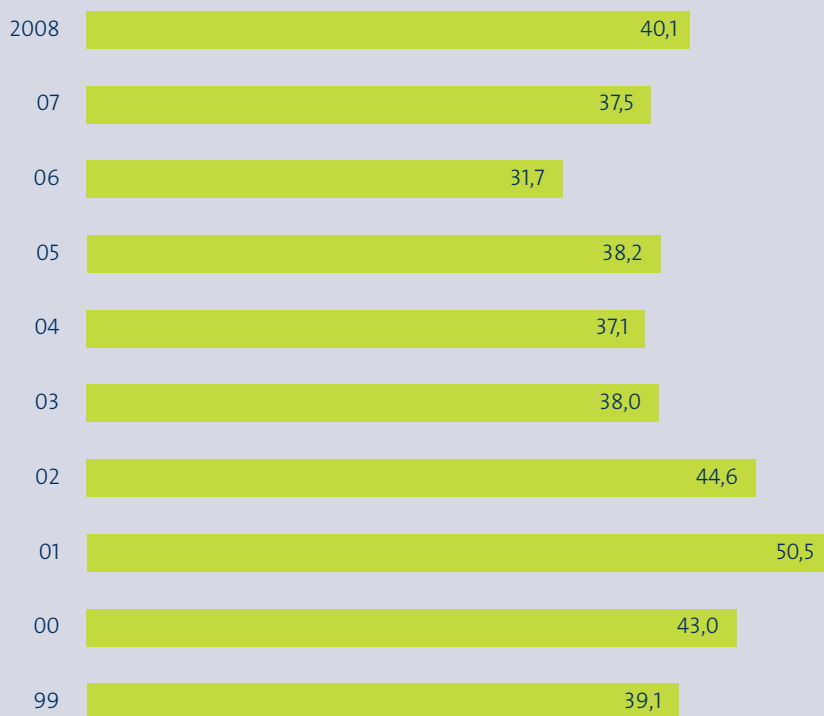


■ Anträge
■ Bewilligungen

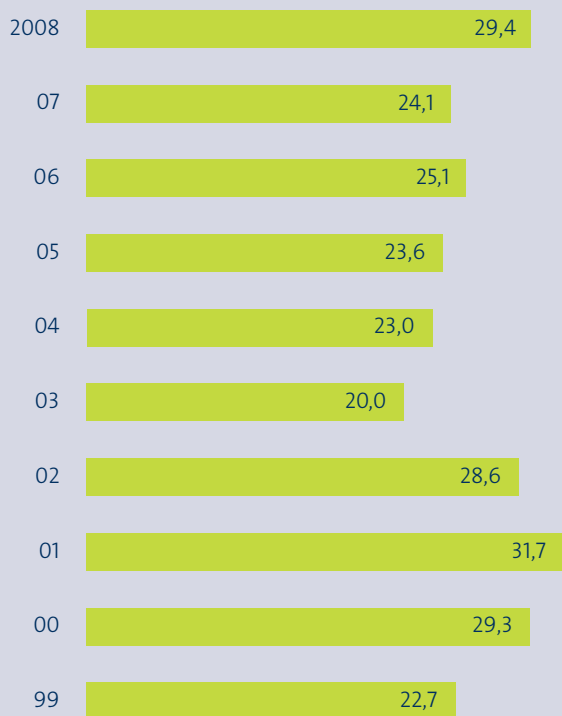
*Bewilligungssumme inklusive Sammelbewilligung (2008 über 1,2 Mio. EUR)

7 Bewilligungsquoten 1999 bis 2008 (ohne Niedersächsisches Vorab)

Bewilligte Anträge in %:



Bewilligte Summen in %:



8 Antrags- und Bewilligungssummen seit 1962 in Mio. EUR

Jahr	Anträge	Bewilligungen	Einzel- bewilligungen	Sammel- bewilligungen	Bewilligungen Nds. Vorab	Bewilligungen insgesamt
	Allg. Fördermittel	Allg. Fördermittel				
1962	140	27,0	27	–	9,9	36,9
1963	69,6	27,8	27,8	–	7,9	35,7
1964	173,1	98,5	98,5	–	9,6	108,1
1965	122,8	70,2	70,2	–	13,7	83,9
1966	104,8	36,3	36,3	–	11,6	47,9
1967	124,1	40,1	40,1	–	15,2	55,3
1968	167,6	95,2	95,2	–	13,0	108,2
1969	163,4	79,1	39,3	39,8	12,4	91,5
1970	181,5	54,6	29,7	24,9	35,7	90,3
1971	80,3	30,9	20,4	10,5	13,2	44,1
1972	40,4	22,8	22,7	0,1	7,6	30,4
1973	60,1	21,2	16,6	4,6	3,0	24,2
1974	73,7	21,6	17,5	4,1	3,2	24,8
1975	75,3	29,5	19,9	9,6	2,3	31,8
1976	121,8	37,2	30,2	7,0	6,8	44,0
1977	117,5	46,5	38,6	7,9	6,2	52,7
1978	93,5	48,6	44,1	4,5	8,2	56,8
1979	122,5	44,8	43,2	1,6	14,0	58,8
1980	103,4	40,4	39,7	0,7	17,5	57,9
1981	156,3	48,6	45,2	3,4	13,6	62,2
1982	118,7	44,7	39,6	5,1	13,6	58,3
1983	78,0	40,7	39,8	0,9	20,1	60,8
1984	117,1	50,8	46,5	4,3	8,4	59,2
1985	105,8	53,9	52,0	1,9	16,1	70,0
1986	114,3	51,0	49,9	1,1	29,1	80,1
1987	154,7	56,2	54,6	1,6	29,6	85,8
1988	88,2	46,3	44,5	1,8	30,3	76,6
1989	116,3	62,7	46,9	15,8	38,7	101,4
1990	174,4	57,0	46,5	10,5	46,8	103,8
1991	100,7	47,8	42,0	5,8	33,6	81,4
1992	110,8	42,6	40,0	2,6	38,6	81,2
1993	133,1	56,9	50,1	6,8	23,7	80,6
1994	153,7	56,2	55,4	0,8	28,0	84,2
1995	170,2	67,4	58,4	9,0	15,5	82,9
1996	213,8	67,1	66,0	1,1	25,3	92,4
1997	454,6	61,5	61,5	–	29,1	90,6

Jahr	Anträge Allg. Fördermittel	Bewilligungen Allg. Fördermittel	Einzel- bewilligungen	Sammel- bewilligungen	Bewilligungen Nds. Vorab	Bewilligungen insgesamt
1998	224,2	60,7	60,3	0,4	32,5	93,2
1999	238,9	59,9	59,6	0,3	38,2	98,1
2000	213,6	60,7	60,2	0,5	37,7	98,4
2001	257,5	61,9	61,4	0,5	53,1	115,0
2002	240,1	60,3	60,3	–	54,5	114,8
2003	229,7	51,7	51,7	–	47,5	99,2
2004	245,6	49,2	49,2	–	42,0	91,2
2005	222,7	50,7	50,7	–	41,1	91,8
2006	205,2	53,4	53,4	–	58,5	111,9
2007	188,1	51,4	51,4	–	64,1	115,5
2008	162,9	57,6	56,4	1,2	64,2	121,8
bis 2008	7.124,5	2.401,2	2.210,5	190,7	1.184,5	3.585,7